

© Copyright 2013 | VIRAL MONSTER

VIRAL MONSTER.de

5 Sterne Viral Mailer der Spitzen-Klasse!

ViralMonster ist ein KOSTENLOSER Viral Mailer:
Viral Monster ist ein KOSTENLOSER viraler Werbe-Mailer und bietet Ihnen monstermässigen Traffic auf Ihre Homepage!

ViralMonster ist ein Targetierter Viral Mailer:
Viral Monster ist ein 5 Sterne Mailer der Ihnen garantierte und echte Besucher auf Ihre Homepage leitet! Bei uns gibt es keine Fake-Besucher!)

ViralMonster ist für Sie auch eine Geldmaschine:
Benutzen Sie Viral Monster als Ihre persönliche Geldmaschine und verdienen Sie bares Geld, wenn Ihre geworbenen Referrals Credits kaufen oder ihren Account Upgraden.

ViralMonster bietet Ihnen einen Downline Builder:
Bilden Sie Ihre Downline mit unserem integrierten Downline-Builder! Sämtliche, von Ihnen geworbene Mitglieder können sich über Ihre Ref-links in anderen Networks anmelden!

ViralMonster ist ein VIRALER MAILER:
Viral Monster ist ein bewährtes Werbe-Mail-System in dem sämtliche Mitglieder untereinander in gleichen massen profitieren und sich gegenseitig unterstützen können!



© Copyright 2013 | VIRAL MONSTER

Mit VIRAL MONSTER explodiert Ihr Business innert Stunden!

Profitieren Sie von einem Viralen Mail-System, einer Werbe-Plattform mit der Sie endlich die Möglichkeit erhalten Ihre Produkte professionell zu vermarkten und auch mit Garantie Besucher und Kunden erhalten die genau das suchen was Sie über VIRAL MONSTER anbieten möchten!

Viral Monster bietet Ihnen eine geniale Werbe-Plattform!

Verschiedene Werbe-Werkzeuge stehe Ihnen zu Verfügung:

- Versenden Sie Ihre Werbe-Mails an unsere Mitglieder.
- Versenden Sie Solo-Mails an sämtliche Mitglieder von Viral Monster.
- Werben Sie mir Banner-Werbung.
- Werben Sie mit Text Ad,s.
- Werben Sie mit Login Spotlight.
- Tracken und Cloaken Sie Ihre Links.
- Lassen Sie Ihre Tracker-Links über einen Rotator rotieren.
- Statistiken über all Ihre Aktivitäten.

Viral Monster ist ein 5 Sterne Mailer der Keine Wünsche offen lässt!

Mit Viral Monster erhalten Sie eine optimale Unterstützung für Ihre Produkte die Sie im Internet bewerben möchten!

Gleich nach Ihrer **KOSTENLOSEN Anmeldung** können Sie als Gratis Mitglied 333 Werbe-Mails an unsere Mitglieder versenden!

- Erzielen Sie mit Ihrer Werbung eine höhere Conversionsrate!
- Profitieren Sie von Speziellen Angeboten die wir direkt an Ihre Kunden-Bedürfnisse anpassen!
- Herhalten Sie eine zeitgerechte, faire und aktuelle Vergütung!
- Profitieren Sie von einem stetig wiederkehrenden Residual-Einkommen!
- Bilden Sie Ihre Downline mit unserem integrierten Downline-Builder!
- Erhalten Sie massenweise neue Kunden und Besucher!
- Profitieren Sie von einem Kundengerechten Support über unser Ticket-System oder direkt über Skype!



© Copyright 2013 | VIRAL MONSTER

Inhaltsverzeichnis

1.0 ALGEMEINE - INFO.S

1.1 SINN UND ZWECK EINES VIRAL MAILERS 06

1.2 KOSTENLOSE CREDITS 07

1.3 MITGLIEDSCHAFTEN BEI VIRAL MONSTER 09

2.0 NAVIGATION - BUTTON - E-MAIL

2.1 START-SEITE 12

2.2 E-MAIL SENDEN - NORMALE TXT-MAIL 13

2.3 E-MAIL SENDEN - HTML-MAIL 15

2.4 GESENDETE E-MAILS UND SOLO-MAILS 20

2.5 TEMPLATES 21

2.6 SOLO-MAIL SENDEN 22

3.0 NAVIGATION - BUTTON - WERBUNG

3.1 BANNER - WERBUNG 24

3.2 TEXT AD,S - WERBUNG 25

3.3 LOGIN SPOTLIGHT 26

4.0 NAVIGATION - BUTTON - WERKZEUGE

4.1 TRACKERS & CLOAKER 28

4.2 ROTATORS 30

© Copyright 2013 | VIRAL MONSTER

5.0 NAVIGATION - BUTTON - DOWNLINE

5.1 DOWNLINE-BUILDER 36
5.2 REFERRALS 37
5.3 REFERRALS MONSTER RALLY 38
5.4 PROVISIONEN 39
5.5 WERBEMITTEL - AFFILIATE 40

6.0 NAVIGATION - BUTTON - UPGRADES

6.1 MITGLIEDSCHAFTEN 42
6.2 CREDIT,S KAUFEN 43
6.3 ACCOUNT UPGRADE 44

7.0 NAVIGATION - BUTTON - INFO

7.1 PROFIL 46
7.2 FAQ,S 47
7.3 VIDEO TUTORIAL 48
7.4 OTO-SEITEN - ONE TIME OFFER,S 49
7.5 BONUS SEITE 50
7.6 SUPPORT 51

---

8. SCHLUSS-WORT

8.1 SCHLUSS-WORT 53

© Copyright 2013 | VIRAL MONSTER

1.0 Allgemeine INFOS,s über Viral Monster

1.1 Sinn und Zweck eines Viral Mailer

Sinn und Zweck eines Viral Mailer

Viral Monster ist ein Online-System, in dem sich sämtliche registrierte Mitglieder gegenseitig Werbe-Mails senden können. "In der Liste liegt das Geld", sagt man und mit Viral Monster erhalten Sie eine fixfertige Liste an die Sie regelmässig Ihre Werbung und Angebote senden können!

Sie können eine oder mehrere Werbe-E-Mail an andere Mitglieder innerhalb unseres Systems senden und Ihre Webseiten und Verkaufsseiten über Viral Monster bewerben. Im Gegenzug werden auch Sie von sämtlichen Mitgliedern Werbe-Mails erhalten.

Unser Virales Mail-System ist so ausgelegt, dass GRATIS Mitglieder nur an GRATIS Mitglieder Ihre Werbe-Mails versenden können! Je höher Sie Ihren Account (Silber, Gold, Platin oder Diamond) gebucht haben desto mehr Mitglieder können Sie bei "VIRAL MONSTER" mit Ihren Werbe-Mails erreichen!

Sollten Sie als GRATIS Mitglied den Wunsch haben sämtliche Mitglieder bei "VIRAL MONSTER" mit Ihren Werbe-Mails zu erreichen, dann haben Sie die Möglichkeit bei uns eine SOLO-Mail für € 25.- zu buchen! Eine andere Alternative bietet Ihnen natürlich ein weiterer UPGRADE mit dem Sie danach Ihre Werbung erheblich freier gestalten können!

Melden Sie sich noch heute **KOSTENLOS** bei Viral Monster an und versanden Sie gleich nach Ihrer Anmeldung **333 Gratis Werbe-Mails** an Mitglieder von Viral Monster!



© Copyright 2013 | VIRAL MONSTER

Allgemeine INFOS,s über Viral Monster

1.2 Kostenlose Credits bei Viral Monster

So erhalten Sie bei "VIRAL MONSTER kostenlose Credits

Sie erhalten bei "VIRAL MONSTER" kostenlos mehr Credits indem Sie E-Mails von anderen "VIRAL MONSTER" Mitglieder empfangen. Am Ende jeder E-Mail die Sie von anderen "VIRAL MONSTER"-Mitglieder erhalten finden Sie einen Link. Klicken Sie auf diesen und verdienen Sie so zusätzliche wertvolle Monster-Credits.

WICHTIG: Bitte unbedingt beachten, aus Sicherheitsgründen müssen Sie in Ihrem Mitglieder Account angemeldet sein damit Ihnen Ihre Credits guteschrieben werden!

Jeder verdiente Monster Credit kann dazu genutzt werden, um Ihre Werbe-E-Mail an ein anderes "VIRAL MONSTER" Mitglied zu senden. Klicken Sie einfach oben im Auswahl-Menü auf den Button "E-Mail senden" und verschicken Sie Ihre Nachricht an sämtliche GRATIS Mitglieder. Die Anzahl der benötigten Credits die Sie für eine Mail benötigen, richtet sich je nach Status Ihrer eigenen Mitgliedschaft und die Zahl der übrigen Mitglieder die derzeit in unserem Werbe-System verfügbar sind.


Hallo Ralph

Das ist eine kurze TEST-MAIL von VIRAL MONSTER!

Herzliche Grüsse

Ralph Huttasch

http://viralmonster.de/credit_click.php?userid=2&openkey=7nxwf45r

Klicken Sie hier, um Ihre Credits zu verdienen:
-> http://viralmonster.de/credit_click.php?userid=2&openkey=7nxwf45r

Um einen Missbrauch zu melden, klicken Sie bitte hier:
-> http://viralmonster.de/reportabuse.php?userid=2&openkey=7nxwf45r

Ansicht - Link in Mail für Credits

In jeder Werbe-Mail die Sie versenden setzt sich unterhalb Ihres Textes ein Credit-Link fest! Klickt ein User auf diesen Link, öffnet sich Ihre Ziel Seite die Sie über Ihre Werbe-Mail bewerben möchten.

© Copyright 2013 | VIRAL MONSTER



Ansicht - Klicken von Symbol um Credits zu erhalten

Ansicht einer geöffneten Ziel-Seite nach dem der User auf den Credit-Link geklickt hat.

1. Klicken Sie auf das richtige Symbol, dann erhalten Sie Ihre kostenlosen Credits die Ihnen in Ihrem Mitglieder Account gleich gutgeschrieben werden. Je nach Höhe Ihres gewählten Mitglieder Account erhalten Sie eine höhere Anzahl Credits gutgeschrieben!

2. Auf diesem Platz erscheinen sämtliche Banner, die innerhalb von VIRAL MONSTER von den Mitgliedern eingefügt wurden! In allen Werbungen die von sämtlichen Viral Monster Mitglieder versendet werden rotieren Ihre angelegten und eingefügten Banner!

3. Auf diesem Platz erscheinen sämtliche Text-AD,s, die innerhalb von VIRAL MONSTER von den Mitgliedern eingefügt wurden! In allen Werbungen die von sämtlichen Viral Monster Mitglieder versendet werden rotieren Ihre angelegten und eingefügten Text AD,s!

© Copyright 2013 | VIRAL MONSTER

Allgemeine INFO,s über Viral Monster

1.3 Mitgliedschaften bei Viral Monster

Hier haben Sie eine Übersicht über sämtliche Mitgliedschaften die wir anbieten. Wählen Sie Ihr persönliches Werbe-Paket und versenden Sie sofort Ihre Werbebotschaften an die Mitglieder von VIRAL MONSTER.

VIRAL MONSTER ACCOUNT LEISTUNG	GRATIS	SILBER	GOLD	PLATIN	DIAMOND
		€ 17 / MONAT	€ 27 / MONAT	€ 37 / MONAT	€ 47 / MONAT
Mails versenden	Alle 3 Tage	Alle 2 Tage	Tägl.1x	Tägl.3x	Tägl.4x
Mails vers.pro Sen.	333	1500	3000	Unbegrenzt	Unbegrenzt
Credits Monatlich	333	5000	10 000	15 000	25 000
E-Mail Timer	10 Sek.	8 Sek.	6 Sek.	4 Sek.	2 Sek.
E-Mail an Downline	X	✓	✓	✓	✓
Banner Werbung	✓	✓	✓	✓	✓
Text Ad Werbung	✓	✓	✓	✓	✓
Tracker /Rotator	2/1	10/10	30/30	50/50	50/50
Login Spotlight	✓	✓	✓	✓	✓
Link Cloaken	X	✓	✓	✓	✓
SOLO - HTML-Mails	✓	✓	✓	✓	✓
Dynamic Ratio	✓	✓	✓	✓	✓
Credits pro Klick	1	10	20	30	40
OTO Kommision	10%	20%	40%	50%	60%
Referrals Kommision	10%	20%	40%	50%	60%
Referrals Credits	X	20%	20%	20%	20%
Mails planen	X	X	✓	✓	✓
Monats-ABO ›	Gratis	€ 17 / MONAT JETZT BESTELLEN	€ 27 / MONAT JETZT BESTELLEN	€ 37 / MONAT JETZT BESTELLEN	€ 47 / MONAT JETZT BESTELLEN
Jahres-ABO ›	Gratis	€ 187 / JAHR JETZT BESTELLEN	€ 297 / JAHR JETZT BESTELLEN	€ 397 / JAHR JETZT BESTELLEN	€ 497 / JAHR JETZT BESTELLEN

Mit einem - Jahres-ABO - bezahlen Sie 11 Monate und erhalten einen Monat kostenlos!
Sämtliche ABO,s sind bei VIRAL MONSTER jeder Zeit kündbar!

Ansicht - Übersicht über sämtliche Mitgliedschaften

© Copyright 2013 | VIRAL MONSTER

Mitgliedschaften und Leistungen im Detail:



SILBER Mitgliedschaft

- Mail senden alle 2 Tage
- Mail an Referrals frei
- 5 000 Bonus Credits Monatlich
- Mails an Member: GRATIS/SILBER
- HTML Mailer frei
- SOLO-Mails frei
- Tracker/Rotators 10/10
- Conversion Tracking verfügbar
- Rotator Rahmen kann entfernt werden
- Link Cloaken
- Login Spotlight
- 8 Sekunden Mail Timer
- Dynamische Surf Ratios
- 10 Credits per Klick
- 20% Vergütung von Referral Käufe

Im ABO Monatlich: 17 €
Im ABO Jährlich: 187 €



GOLD Mitgliedschaft

- Mail senden 1 x pro Tag
- Mail an Referrals frei
- 10 000 Bonus Credits Monatlich
- Mails an Member: Free/Silber/Gold
- HTML Mailer frei
- SOLO-Mails senden
- Zeitlich planen Ihrer Mails frei
- Tracker/Rotators 30/30
- Conversion Tracking verfügbar
- Rotator Rahmen kann entfernt werden
- Link Cloaken
- Login Spotlight
- 6 Sekunden Mail Timer
- Dynamische Surf Ratios
- 20 Credits per Klick
- 40% Vergütung von Referral Käufe

Im ABO Monatlich: 27 €
Im ABO Jährlich: 297 €

© Copyright 2013 | VIRAL MONSTER



PLATIN Mitgliedschaft

- Mail senden 3 x pro Tag
- Mail an Referrals frei
- 15 000 Bonus Credits Monatlich
- Mails an Member:
  Free/Silber/Gold/Platin
- HTML Mailer frei
- SOLO-Mails frei
- Zeitlich planen Ihrer Mails frei
- Tracker/Rotators 50/50
- Conversion Tracking verfügbar
- Rotator Rahmen kann entfernt werden
- Link Cloaken
- Login Spotlight
- 4 Sekunden Mail Timer
- Dynamische Surf Ratios
- 30 Credits per Klick
- 50% Vergütung von Referral Käufe

Im ABO Monatlich: 37 €
Im ABO Jährlich: 397 €



DIAMOND Mitgliedschaft

- Mail senden 4 x pro Tag
- Mail an Referrals frei
- 25 000 Bonus Credits Monatlich
- Mails an Member:
  Free/Silber/Gold/Platin/Diamond
- HTML Mailer frei
- SOLO-Mails frei
- Zeitlich planen Ihrer Mails frei
- Tracker/Rotators 50/50
- Conversion Tracking verfügbar
- Rotator Rahmen kann entfernt werden
- Link Cloaken
- Login Spotlight
- 2 Sekunden Mail Timer
- Dynamische Surf Ratios
- 40 Credits per Klick
- 60% Vergütung von Referral Käufe

Im ABO Monatlich: 47 €
Im ABO Jährlich: 497 €

© Copyright 2013 | VIRAL MONSTER

Erklärung zur Navigation von Viral Monster

Navigation - Button 1 - Startseite

Auf den nachfolgenden Seiten erklären wir Ihnen alle Funktionen der Navigation die Sie so auf Viral Monster vorfinden werden! Sämtliche Anwendungen oder Werkzeuge die wir Ihnen als Werbemöglichkeit anbieten werden Ihnen hier in jedem Detail erklärt und über Bilder illustriert!

2.1 Start-Seite



Haupt-Navigation und ihre Funktionen:

- **Start Seite** - Eingangs-Seite
- **E-Mail** - Funktionen für Ihren E-Mail Versand
- **Werbung** - Funktionen für Banner und Text Ad,s und Login Spotlight
- **Werkzeug** - Tracker Link & Link Clouten, Rotator und Statistiken
- **Downline** - Sämtliche Funktionen um Geld zu verdienen
- **Upgrades** - Mitglieder Stufen und Funktionen für Credits und Upgrade
- **Info** - Sämtliche Funktionen über INFOS die Sie benötigen
- **Logout** - Ausloggen aus Ihrem Account

© Copyright 2013 | VIRAL MONSTER

Erklärung Navigation E-Mail

Button 2 - E-Mail senden

Anleitung wie Sie bei Viral Monster eine einfache Text-Werbe-Mail versenden.

2.2 E-Mail senden - Normale Text-Mail



Bitte achten Sie unbedingt auf unsere Versand Richtlinien!

Bitte beachten Sie unbedingt unsere Versand Richtlinien! Bei Nichtbeachten und groben Verletzungen, wird unverzüglich Ihr Mittglieder Account geschlossen!



Verbotene Inhalte in Ihrer Mail: Versenden Sie keine unerwünschten Inhalte wie zum Beispiel: Pornografiesche Webseiten, sämtliche Glücksspiele, Drogen, Medikamenten, Waffen und Abzocker-Seiten wie auch keine Webseiten auf denen Schneeball-Systeme angeboten werden etc. Mitglieder die gegen diese Regeln verstossen werden sofort und ohne Warnung von VIRAL MONSTER ausgeschlossen.

Sollten Sie sich nicht sicher sein, ob Sie den Inhalt Ihrer Mail versenden dürfen, dann wenden Sie sich bitte an unseren Support!

Ihre Mail können Sie mit folgenden Variablen personifizieren:

Vorname: **#FIRSTNAME#**

Nachname: **#LASTNAME#**

Link um Credits zu erhalten: **#CREDITLINK#**

Achtung SPAM Gefahr: Wir empfehlen Ihnen keine Links in Ihrem Werbe-Text zu verwenden!

Ansicht - Versand Richtlinien

© Copyright 2013 | VIRAL MONSTER

So versenden Sie eine Normale Text-Werbe-Mail

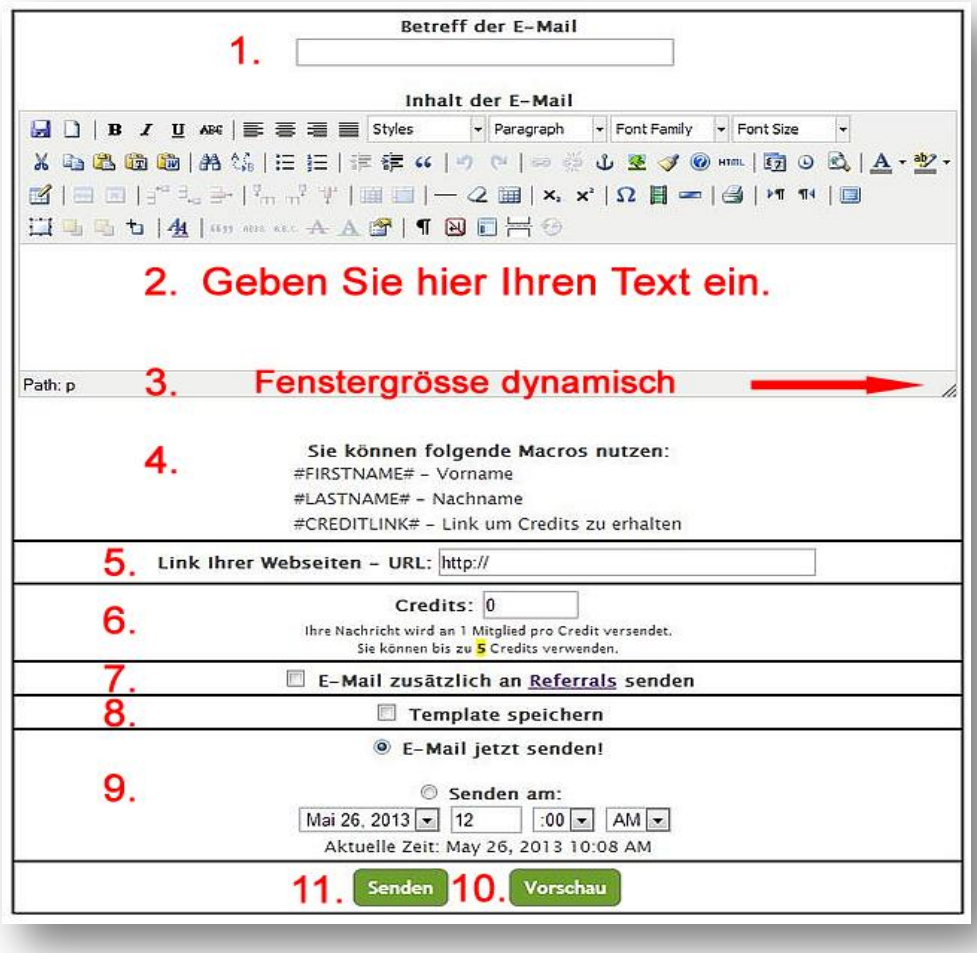

Ansicht - Funktionen Eingabe Mail in Editor

1. Betreff-Zeile - Schreiben Sie hier Ihren Text als Betreff-Zeile.
2. Schreiben Sie hier in diesem Feld Ihre Werbe-Mail.
3. Fenstergrösse lässt sich dynamisch vergrössern.
4. Verwenden Sie diese Makros um Ihre Mail zu personifizieren.
5. Fügen Sie in diesem Feld Ihre Ziel URL ein die Sie bewerben möchten.
6. Fügen Sie in diesem Feld Ihre Anzahl Credits ein die Sie verwenden können.
7. Setzen Sie einen Haken, wenn Sie Ihre Werbe-Mails auch an Ihre Referrals senden möchten.
8. Speichern Sie hier Ihre Werb-Mails.
9. E-Mail Versand Zeitlich vorprogrammieren und bestimmen.
10. Vorschau Ihrer E-Mail.
11. Versenden Sie Ihre E-Mail.

© Copyright 2013 | VIRAL MONSTER

2.3 E-Mail senden - HTML-Mail



Anleitung wie Sie bei Viral Monster eine **HTML Werbe-Mail** versenden.

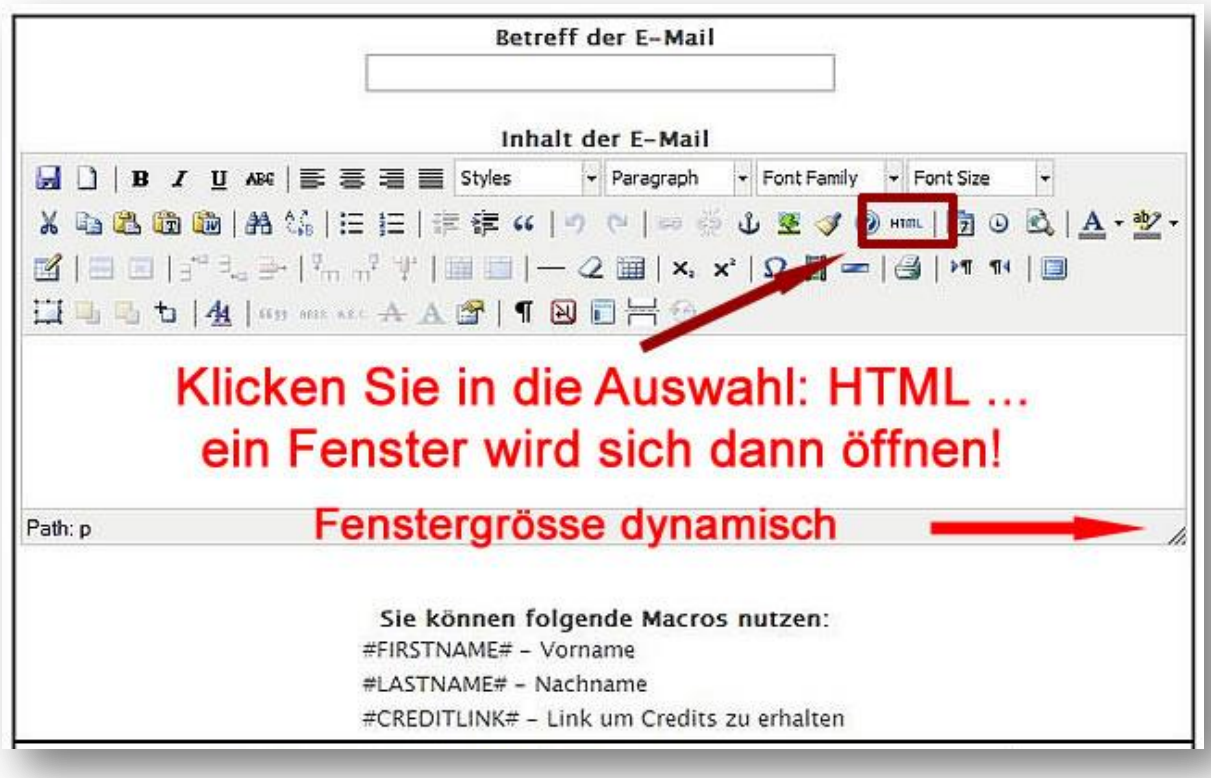

Ansicht - HTML Button klicken

Wenn Sie einen HTML-Code haben und eine HTML-Werbe-Mail versenden möchten, dann klicken Sie im Editor-Fenster auf den Button: **"HTML"**. Danach öffnet sich ein weiteres Fenster wie folgend abgebildet!

© Copyright 2013 | VIRAL MONSTER

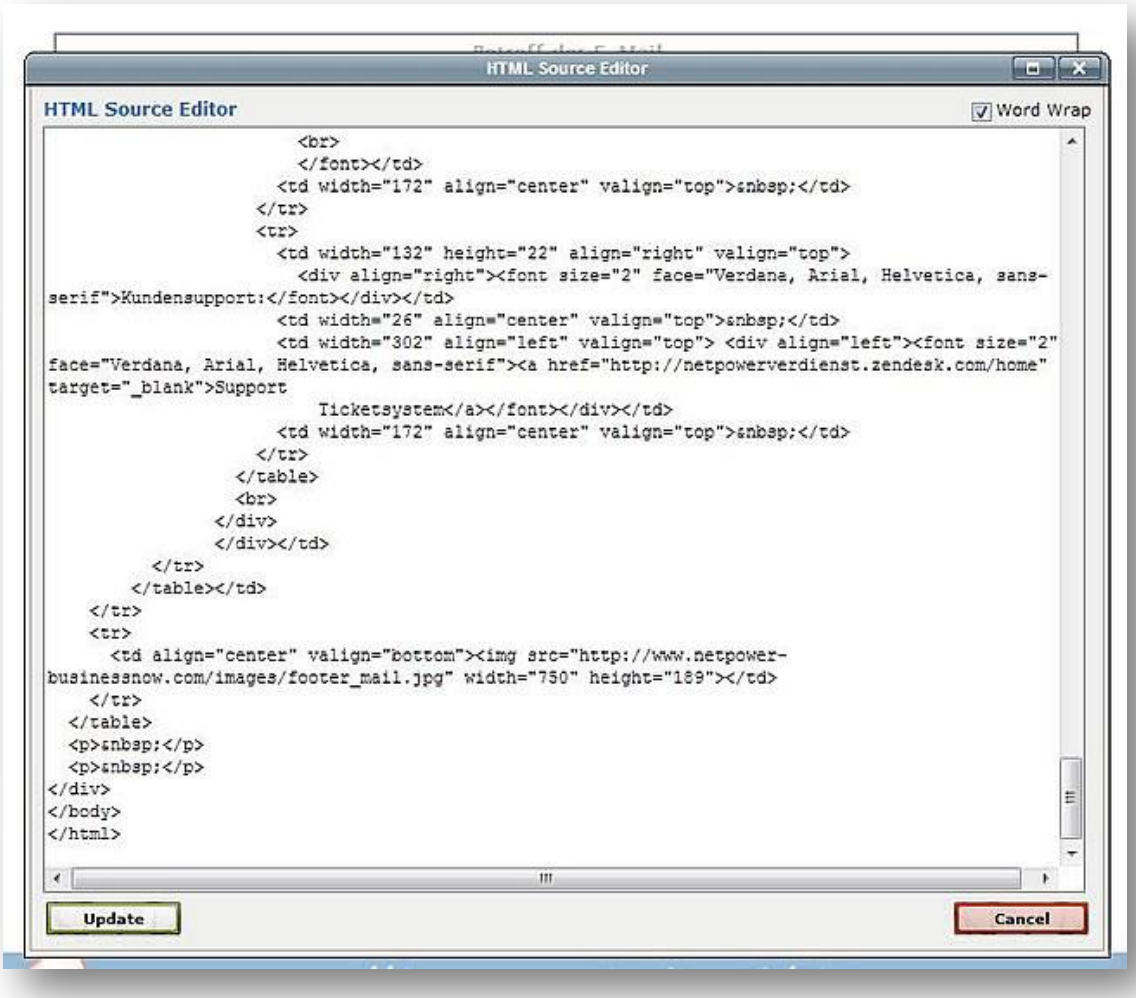

Ansicht - Fenster in das Sie Ihren HTML Code einfügen

Fügen Sie in diesem Feld Ihren **HTML-Code** ein und klicken Sie danach auf **"Update"**.

© Copyright 2013 | VIRAL MONSTER

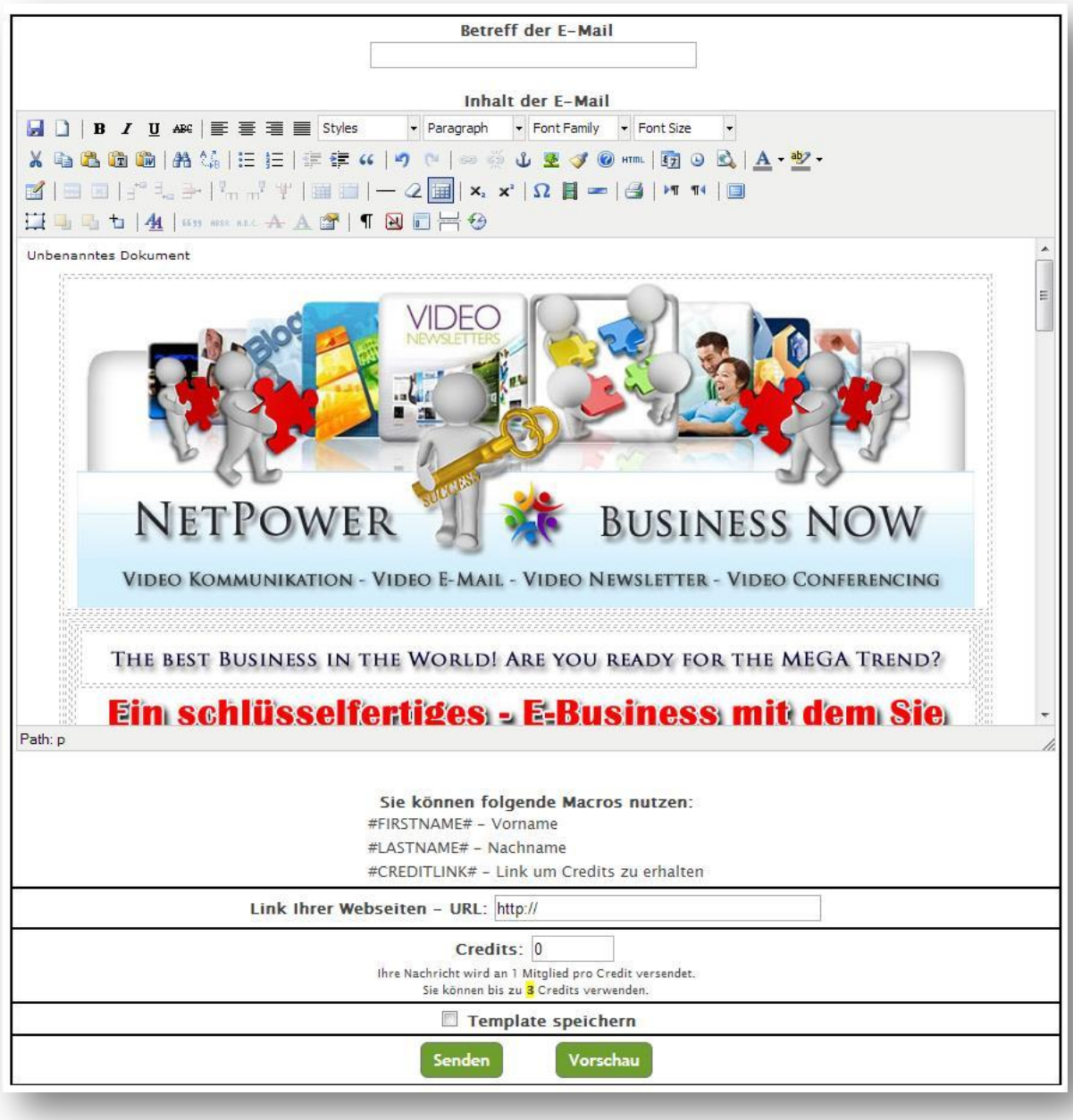

Ansicht - Werbe-Mail im Editor-Fenster

Nachdem Sie auf "Update" im HTML-Fenster geklickt haben, ist Ihre Werb-Mail im Editor-Fenster jetzt ersichtlich. Klicken Sie jetzt auf den Button **"Vorschau"**, so erhalten Sie eine volle Ansicht Ihrer Werbe-Mail und können noch allfällige Abänderungen und Anpassungen vornehmen.

© Copyright 2013 | VIRAL MONSTER



Ansicht - Vorschaufenster Ihrer Werbe-Mail

Nach dem Sie Ihre Werbe-Mail geprüft und für gut befunden haben schliessen Sie das Vorschau-Fenster wieder und klicken dann auf **"Senden"**. Vor dem Versand wird Ihre Landingpage oder Werbe-Seite die Sie als Ziel-URL eingetragen haben zuerst geprüft ganz gleich ob es eine normale Text-Mail oder eine HTML-Mail versenden wollen.

© Copyright 2013 | VIRAL MONSTER

E-Mails und Ziel-Seiten werden vor dem Versand geprüft!

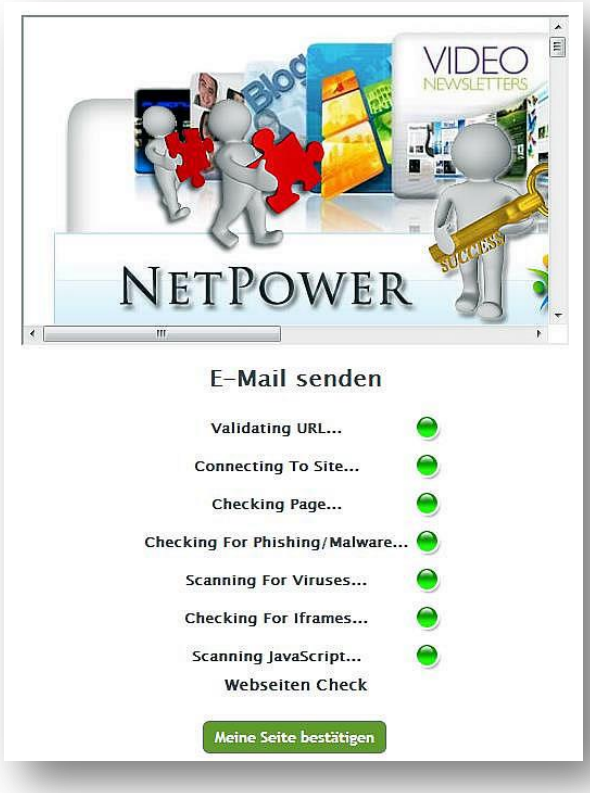

Ansicht - Fenster Webseiten Prüfung

Nachdem Sie auf Senden geklickt haben werden Sie auf die oben abgebildete Seite weiter geleitet auf der Ihre Webseite die Sie bewerben möchten vor dem Versand geprüft wird! Klicken Sie am Schluss nach der Prüfung auf den Button **"Meine Seite bestätigen"**. Jetzt ist Ihre Werbe-Mail parat für den Versand und wird nun in die Warteschlange eingefügt.



Ansicht - Bestätigung für den Versand

© Copyright 2013 | VIRAL MONSTER

2.4 Gesendete E-Mails & Solo-Mails



Gespeicherte und Gesendete E-Mails & Solo-Mails

Datum	Betreff	Gesendet an	Klicks	CTR	Status	Solomail	Wiederholen
10.Jun 2013	Testnachricht	0	0	0 %	GESENDET		N/A
10.Jun 2013	: TEST Nachricht : Viralmonster	0	0	0 %	GESENDET		N/A
16.Mai 2013	:: TEST-NACHRICHT von VIRAL MONSTER ::	4	0	0 %	GESENDET		N/A
9.Mai 2013	Solomail 30	2	0	0 %	GESENDET		N/A
27.Apr 2013	Testnachricht	15	0	0 %	GESENDET		N/A
27.Apr 2013	Testnachricht	2	0	0 %	GESENDET		N/A
26.Apr 2013	Test	5	2	40 %	GESENDET		N/A
26.Apr 2013	★★★ TEST MAIL von VIRAL MONSTER! ★★★	10	1	10 %	GESENDET		N/A
24.Apr 2013	★★★ TEST MAIL von VIRAL MONSTER! ★★★	16	3	19 %	GESENDET		N/A
1.Apr 2013	Betreff	0	0	0 %	GESENDET		N/A
19.Mär 2013	:: TEST-NACHRICHT ::	9	3	33 %	GESENDET		N/A
12.Mär 2013	:: Das ist eine Test-Nachricht ::	9	1	11 %	GESENDET		N/A
29.Jan 2013	:: Ein HAMMER E-BUSINESS ::	0	0	0 %	GESENDET		N/A

Ansicht - Gesendete E-Mails & Solo-Mails

Über den Button: **"Gesendete E-Mails & Solo-Mails"** haben Sie eine Übersicht über Ihre zuletzt versendeten und gespeicherten Werbe-Mails und Solo-Mails die Sie versendet haben zugleich haben Sie hier eine Kontrolle, ob Ihre Mails versendet wurden!

© Copyright 2013 | VIRAL MONSTER

2.5 Templates



Gespeicherte Templates

Datum	Betreff	Anzahl Mails	Anzahl Klicks	Durchschnittl. CTR	Mail	Löschen
Jun 10, 2013	Testnachricht	0	0	0 %	Jetzt senden	Löschen
Jun 10, 2013	Testnachricht	0	0	0 %	Jetzt senden	Löschen
Jun 10, 2013	Testnachricht	0	0	0 %	Jetzt senden	Löschen
Jun 10, 2013	: TEST Nachricht : Viralmonster	0	0	0 %	Jetzt senden	Löschen
Apr 23, 2013	★ ★ ★ Hallo! Testnachricht von VIRAL MONSTER ★ ★ ★	0	0	0 %	Jetzt senden	Löschen
Apr 23, 2013	Testnachricht	0	0	0 %	Jetzt senden	Löschen
Apr 18, 2013	★ ★ ★ Ein TEST-Mail von Ralph ★ ★ ★	0	0	0 %	Jetzt senden	Löschen
Mär 19, 2013	:: TEST-NACHRICHT ::	9	3	33 %	Jetzt senden	Löschen
Mär 12, 2013	:: Das ist eine Test-Nachricht ::	9	1	11 %	Jetzt senden	Löschen
Jan 29, 2013	:: Ein HAMMER E-BUSINESS ::	0	0	0 %	Jetzt senden	Löschen

Ansicht - Gespeicherte Templates

Über den Button: **"Templates"** haben Sie eine Übersicht über Ihre zuletzt versendeten und gespeicherten Webe-Mails und Solo-Mails die Sie als Vorlage gespeichert und schon versendet haben!

Sollten Sie den Wunsch haben eine Ihrer versendeten Vorlagen hier ein weiteres Mal zu versenden, dann klicken Sie einfach rechts auf den Button: **"Jetzt senden"** und Ihre Mail-Vorlage wird abermals an die Mitglieder versendet!

© Copyright 2013 | VIRAL MONSTER

2.6 Solo-Mail senden



SUPER! - Sie möchten eine SOLO-Mail BUCHEN? - Legen Sie gleich los und versenden Sie an sämtliche Mitglieder von VIRAL MONSTER Ihre Werbebotschaft!

Wie kaufen Sie eine SOLO-Mail?

Klicken Sie auf den Button **"Solo-Mail senden"**, egal in welchem Mitglieder-Account Sie im Moment angemeldet sind, mit einer SOLO-Mail ist es sämtlichen Mitglieder möglich eine Werbebotschaft an alle Mitglieder von VIRAL MONSTER zu versenden!

Mit Ihrer gebuchten SOLO-Mail haben Sie die Möglichkeit "TEXT" wie auch "HTML" Mails zu versenden! Über den Button **"JETZT BESTELLEN"** können Sie eine SOLO-Mail bei uns buchen und gleich loslegen mit Ihrer Werbe-Mail!



Ansicht - Bestell-Button Solo-Mail

© Copyright 2013 | VIRAL MONSTER

Wie erhalten Sie Ihre SOLO-Mail?

Nach dem Sie Ihre **SOLO-Mail** über **PayPal** bezahlt haben, werden Sie nach 10 Sekunden wieder automatisch in Ihren Account bei VIRAL MONSTER zurück geleitet! Klicken Sie dann ein weiteres Mal auf den Button **"SOLO-Mail senden"**, jetzt können Sie Ihre SOLO-Mail entwerfen und Ihre Werbebotschaft an sämtliche Mitglieder versenden!



Sollten Sie den Wunsch haben, Ihre SOLO-Mail nach Ihrem Kauf erst später zu versenden, dann bleibt Ihre SOLO-Mail so lange in Ihrem Account bestehen, bis Sie diese dann versendet haben. Diese SOLO-Mail ist einmalig für 25 € erhältlich und kann mit einem erneuten Kauf wiederholt werden!

Eine Statistik über Ihre gesendeten SOLO-Mails finden Sie unter **"Gesendete E-Mails&Solo Mails"**!

© Copyright 2013 | VIRAL MONSTER

Erklärung Navigation

Button 3 - Werbung

3.1 Banner Werbung



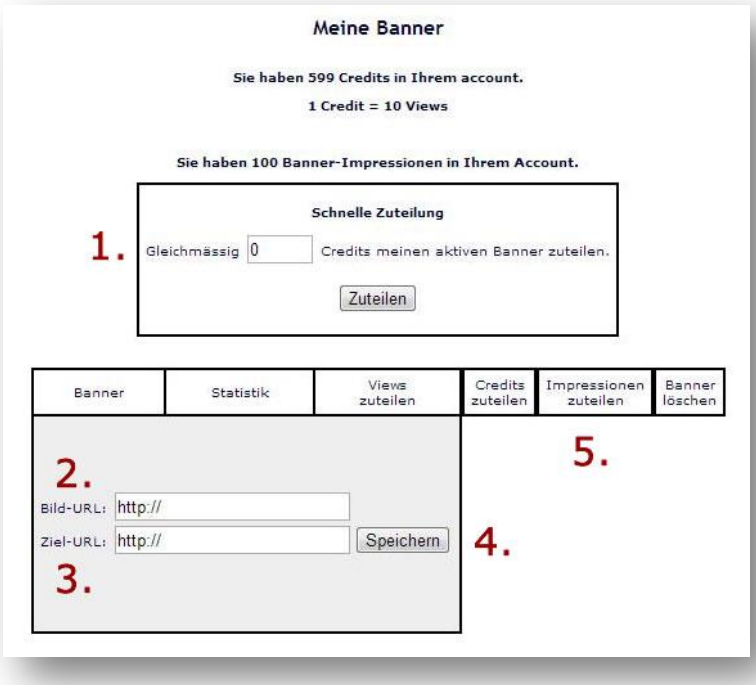

Ansicht - Eingabefenster für Ihre Buttons

1. Hier können Sie Ihren Banner gleichmässige Credits zuteilen. Den Wert den Sie in dieses Feld eingeben wird dann jedem Banner zugeteilt!
2. In diese Zeile geben Sie Ihre Bild-URL ein.
3. In diese Zeile geben Sie Ihre Ziel-URL oder Adresse zu Ihrer Landingpage oder Verkaufs-Seite ein!
4. Unter Punkt vier speichern Sie Ihre Eingabe! Nach Ihrer Eingabe erscheint dann Ihr Banner in der Liste!
5. Unter Punkt 5 haben Sie Möglichkeit sämtlichen Banner eigene Werte zuzuteilen!

© Copyright 2013 | VIRAL MONSTER

3.2 Text Ad,s Werbung



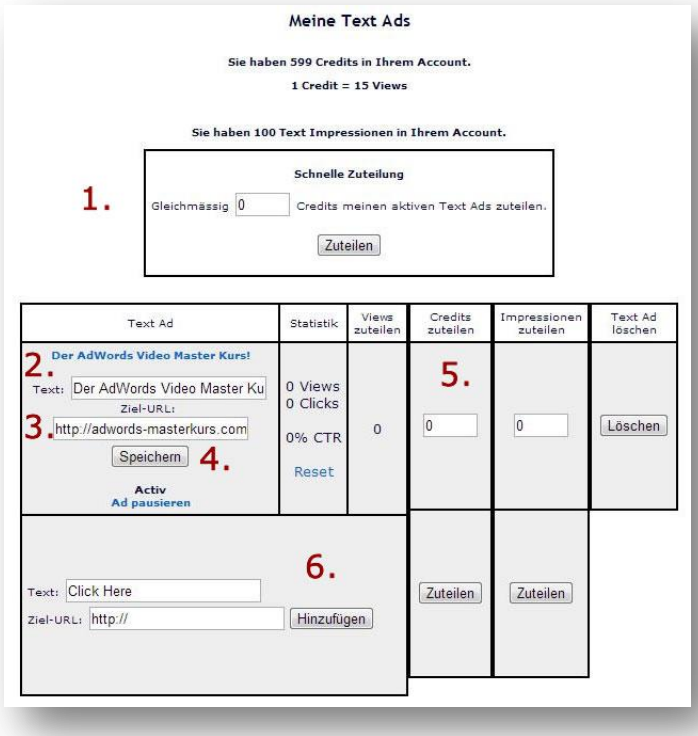

Ansicht - Eingabefenster für Ihre Text Ad,s

1. Hier können Sie Ihren Text Ad,s gleichmässige Credits zuteilen. Den Wert den Sie in dieses Feld geben wird dann auf jede Text Ad gleichmässig übertragen!
2. In diese Zeile geben Sie Ihren Text ein.
3. In diese Zeile geben Sie Ihre Ziel-URL, Landingpage oder Verkaufs-Seite ein!
4. Unter Punkt vier speichern Sie Ihre Eingaben! Nach Ihrer Eingabe erscheint dann Ihre Text Ad in der Liste!
5. Unter Punkt 5 haben Sie Möglichkeit sämtlichen Banner eigene Werte zuzuteilen!
6. Nach der Eingabe und speichern Ihrer ersten Text Ad können Sie unter Punkt 6 eine weitere Text Ad eintragen.

© Copyright 2013 | VIRAL MONSTER

3.3 Login Spotlight





Ansicht - Login Spotlight Tage die gebucht werden können

Ihre gebuchte Login Spotlight Seite wird sämtlichen Mitgliedern täglich nach Ihrem ersten Login angezeigt. Termine die ROT markiert sind wurden schon gebucht und sind belegt. Termine die GRÜN markiert sind können Sie noch buchen und sind für Sie noch frei.

© Copyright 2013 | VIRAL MONSTER

Welche Vorteile haben Sie mit einer Login Spotlight Seite:

1. Ihre Seite wird jedem Mitglied unmittelbar nach dem Login angezeigt.

2. Je nach Ihrer Mitgliederstufe die Sie gewählt haben erhalten Sie für das Ansehen der Seite Credits und für Ihre BEWERTUNG der Seite nochmals EXTRA Credits.



Ansicht - Login Spotlight einer Buchung

Nutzen Sie auf jeden Fall diese STARKE Werbung denn an einer Login Spotlight Seite kommt kein Mitglied von VIRAL MONSTER vorbei! Durch diese Werbung ist die Change sehr gross neue Kunden zu gewinnen oder gar Verkäufe zu generieren!

Ablauf Ihrer Buchung und Zahlung:

Sichern Sie sich gleich eine oder mehrere Login Spotlights in dem Sie im Kalender auf eine FREIE grüne Zahl nach Ihrer Wahl klicken. Danach werden Sie auf PayPal weiter geleitet und können dort Ihre Zahlung abwickeln!

Eine Login Spotlight Buchung kostet Sie: **4,97 €**

Jeden Tag den Sie zusätzlich dazu buchen möchten müssen Sie in einer Einzel-Zahlung über Pay Pal abwickeln. Es ist jedoch möglich mehrere Tage hintereinander zu buchen!

Wir wünschen Ihnen mit Ihrer Login Spotlight Werbung monstermässigen Erfolg!

© Copyright 2013 | VIRAL MONSTER

Erklärung Navigation

Button 4 - Werkzeuge

4.1 Trackers & Cloaker



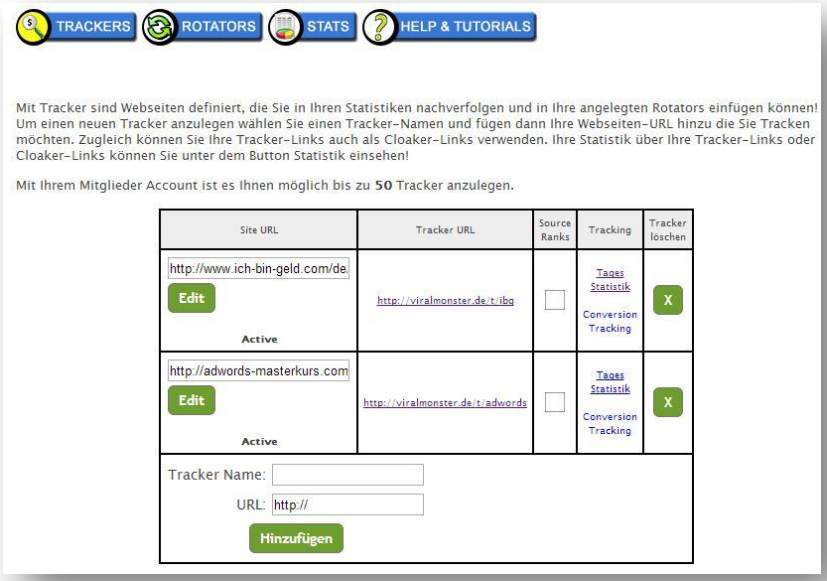

Ansicht - Einfügen einer neuen Tracker-URL

Mit Tracker sind Webseiten definiert, die Sie in Ihren Statistiken nachverfolgen und in Ihre angelegten Rotators einfügen können! Um einen neuen Tracker anzulegen wählen Sie einen Tracker-Namen und fügen dann Ihre Webseiten-URL hinzu die Sie Tracken möchten. Zugleich können Sie Ihre Tracker-Links auch als Cloaker-Links verwenden. Ihre Statistik über Ihre Tracker-Links oder Cloaker-Links können Sie unter dem Button Statistik einsehen!

1. **Tracker-Name:** wählen Sie einen Namen der zu Ihrem Produkt passt. Tracker-Name wird in Ihrer Tracker-URL verwendet!

2. **Tracker-URL:** Fügen Sie dort Ihre Webseiten-URL ein die Sie tracken möchten.

© Copyright 2013 | VIRAL MONSTER

Conversion Tracking-Code

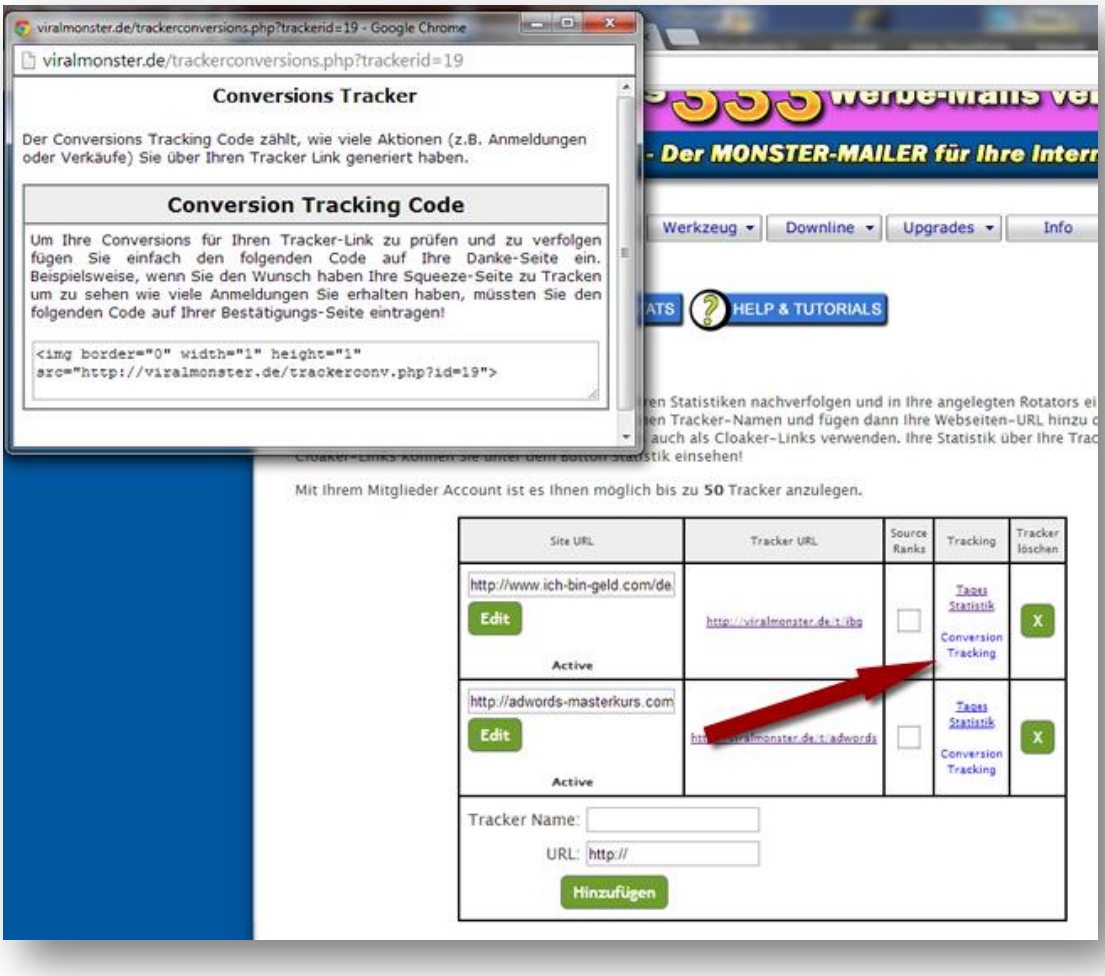

Ansicht - Conversion Tracking Code

Um Ihren Conversion Code zu erhalten, klicken Sie wie abgebildet auf den Link: "**Coversion Tracking**"

Der Conversion Tracking Code zählt, wie viele Aktionen (z.B. Anmeldungen oder Verkäufe) Sie über Ihren Tracker Link generiert haben.

Um Ihre Conversion für Ihren Tracker-Link zu prüfen und zu verfolgen fügen Sie einfach den folgenden Code auf Ihre Danke-Seite ein. Beispielsweise, wenn Sie den Wunsch haben Ihre Landingpage zu Tracken um zu sehen wie viele Anmeldungen Sie erhalten haben, müssten Sie den folgenden Code auf Ihrer Bestätigungs-Seite eintragen! Über die Tages Statistik haben Sie dann Einsicht über sämtliche Bewegungen die über Ihre Seite vollzogen wurde!

© Copyright 2013 | VIRAL MONSTER

4.2 Rotators

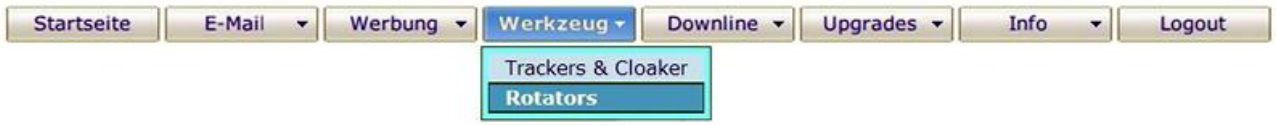

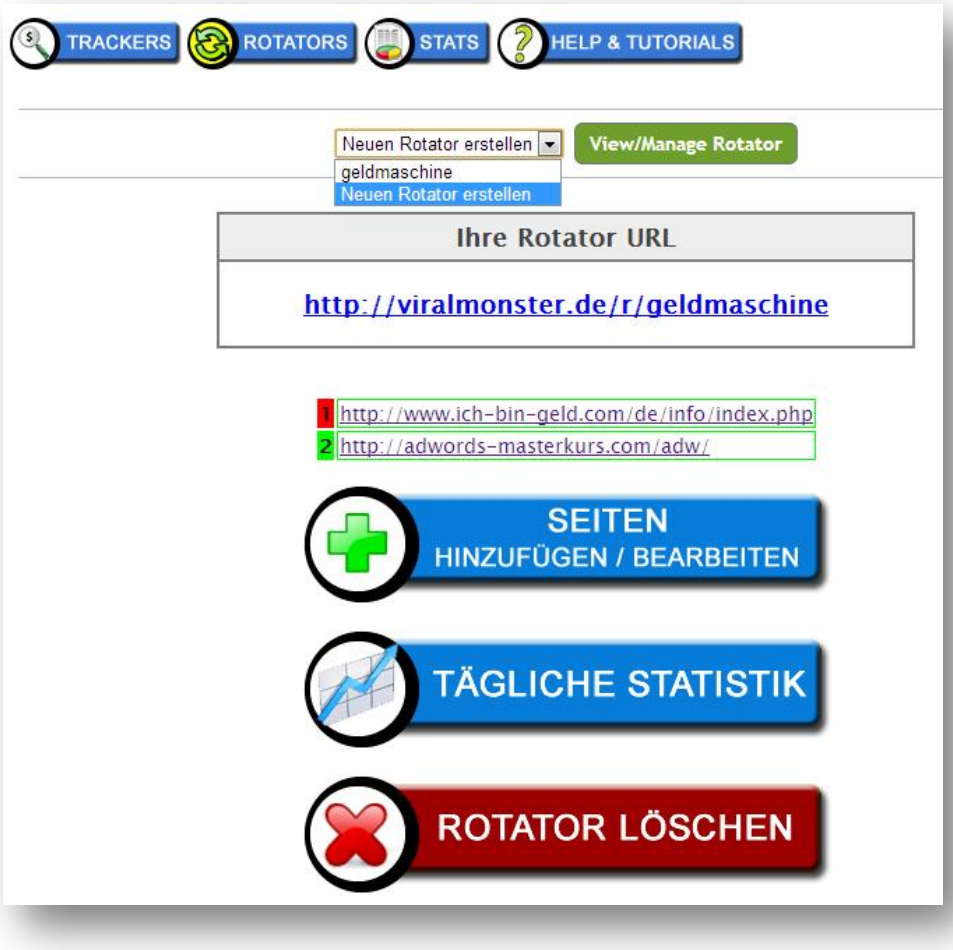

Ansicht - Arbeitsfläche Rotators

Auf dem Bild sehen Sie die Arbeitsfläche um neue Rotators anzulegen oder zu Ihren Rotator URL,s Tracker Seiten hinzu zu fügen. Um einen Rotator effektiv nutzen zu können benötigen Sie im Minimum zwei angelegte Tracker Seiten die Sie dann Ihrem Rotator beifügen. Sie können mehrere Tracker Seiten einem Rotator beifügen. Auf der folgenden Seite zeigen wir Ihnen wie Sie einen neuen Rotator anlegen können.

© Copyright 2013 | VIRAL MONSTER

Neuen Rotator anlegen

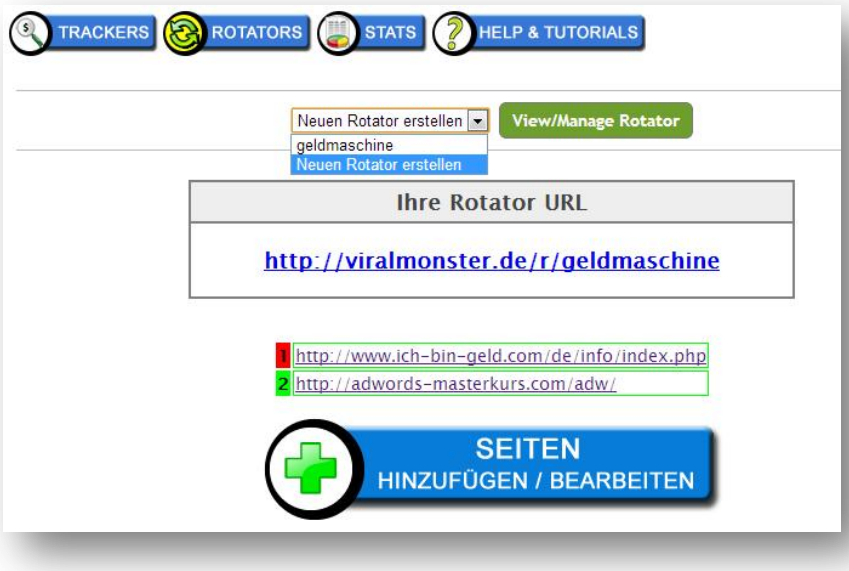

Ansicht - Neuer Rotator anlegen

Klicken Sie im Dropdownmenü auf "**Neuen Rotator erstellen**", und dann auf "**View/Manage/Rotator**", danach öffnet sich ein neues Fenster wie unten ersichtlich.

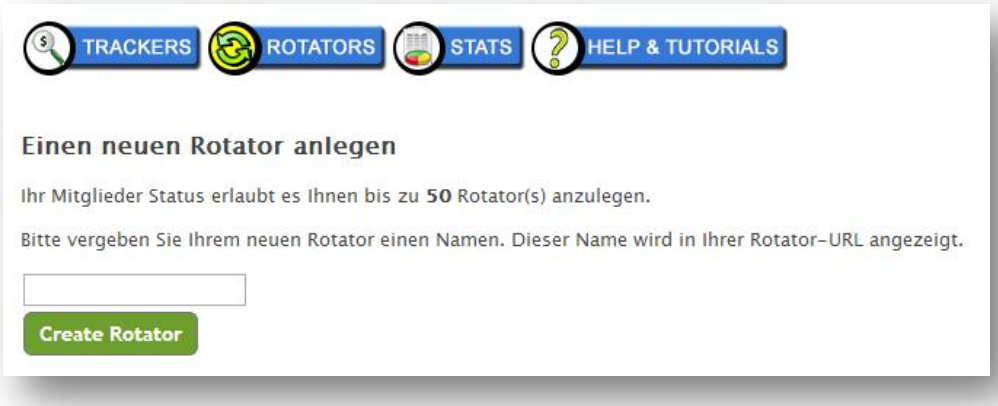

Ansicht - Neuer Rotator Namen anlegen

Vergeben Sie Ihrem neuen Rotator einen Namen. Dieser Name den Sie vergeben, wird in Ihrer neuen Rotator URL übernommen! Danach klicken Sie auf "**Create Rotator**". Nachdem Sie Ihren neuen Rotator angelegt haben, finden Sie diesen jetzt im Dropdownmenü angezeigt!

© Copyright 2013 | VIRAL MONSTER

Tracker URL,s im Rotator hinzufügen

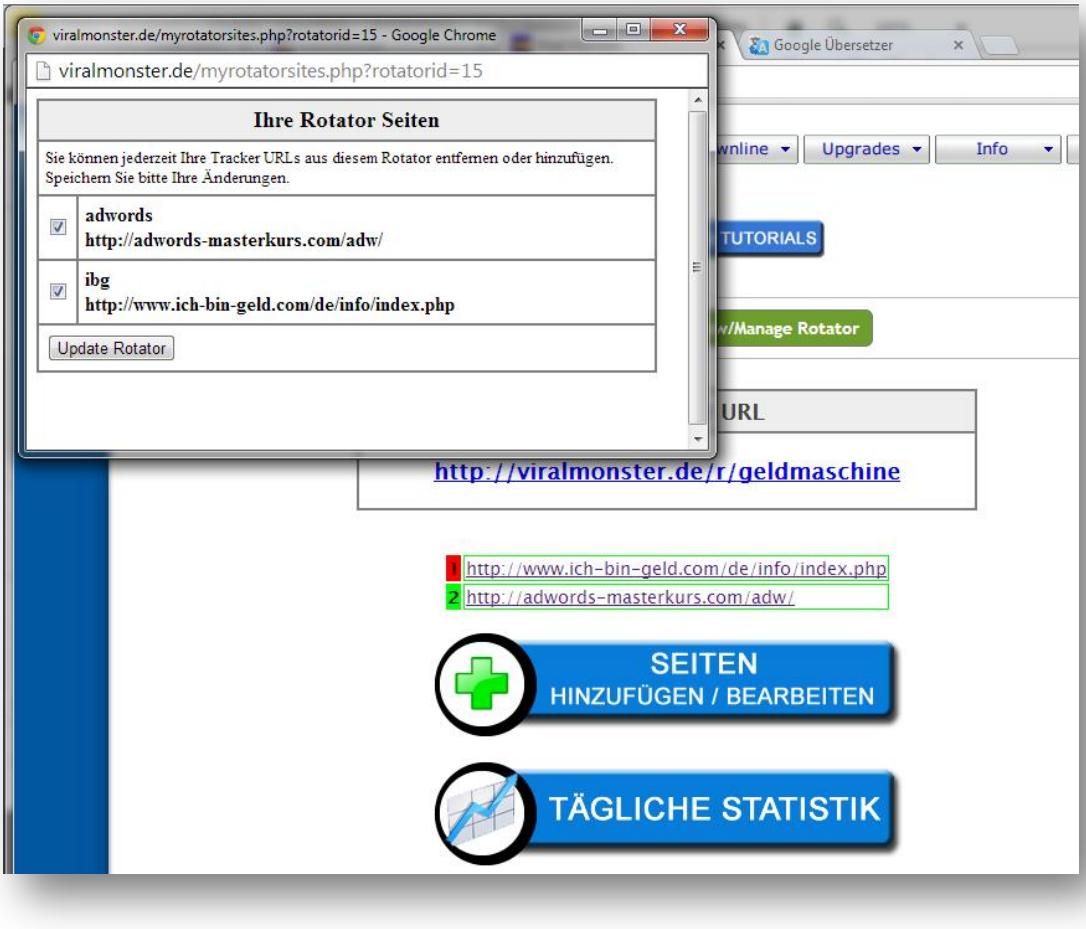

Ansicht - Tracker-Seiten in Rotator einfügen

Wählen Sie Ihren angelegten Rotator im Dropdownmenü aus und fügen Sie diesem nun Tracker-Seiten hinzu. Dazu klicken Sie auf den Button 

Es öffnet sich ein Fenster wie auf dem Bild gezeigt. Setzen Sie bei jeder Tracker-Seite die Sie Tracken möchten einen Haken und klicken Sie danach auf: "**Update Rotator**". Da wir nur zwei Tracker-Seiten angelegt haben, sind auch nur zwei als Auswahl ersichtlich! Natürlich ist es Ihnen möglich je nach Mitglieder Status mehrere Tracker-Seiten oder Rotators anzulegen!

Sie können jederzeit Ihre Tracker URLs aus diesem Rotator entfernen oder hinzufügen. Speichern Sie bitte Ihre Änderungen.

© Copyright 2013 | VIRAL MONSTER

Kontroll-Grafik über Ihre Tracker Link,s

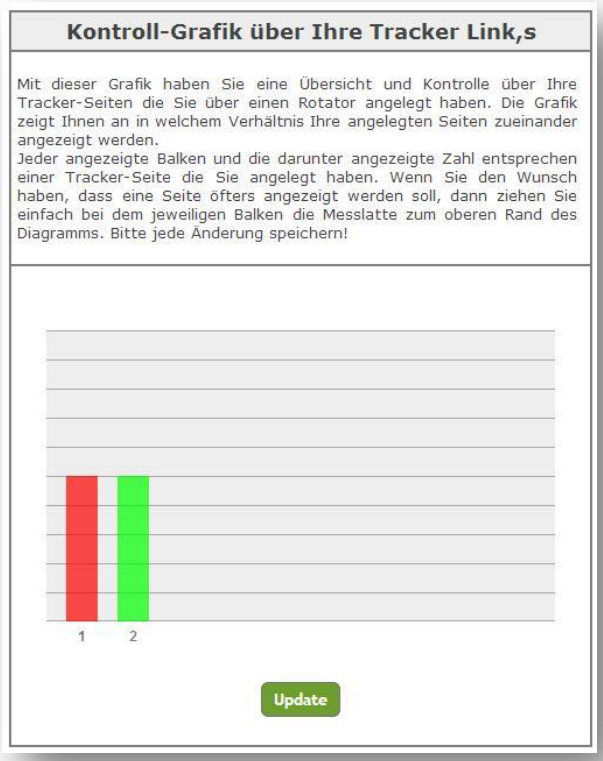

Ansicht - Kontroll-Grafik über Ihre Tracker Links



Das Bild zeigt unsere Angelegten Tracker-Seiten/URL,s die wir zu einem Rotator beigefügt haben.

Rotator URL kopieren und im Internet verteilen oder an Ihre Listen versenden!

Mit dieser Grafik haben Sie eine Übersicht und Kontrolle über Ihre Tracker-Seiten die Sie über einen Rotator angelegt haben. Die Grafik zeigt Ihnen in welchem Verhältnis Ihre angelegten Seiten zueinander angezeigt werden. Jeder angezeigte Balken und die darunter angezeigte Zahl entsprechen einer Tracker-Seite die Sie angelegt haben. Wenn Sie den Wunsch haben, dass eine Seite öfters angezeigt werden soll, dann ziehen Sie einfach bei dem jeweiligen Balken die Messlatte bis zum oberen Rand des Diagramms. Bitte jede Änderung speichern!

© Copyright 2013 | VIRAL MONSTER

Erweiterte Einstellungen



Ansicht - Erweiterte Einstellungen

Der Smart Filter: verringert die Möglichkeit, dass Sie ein und dieselbe Seite mehrfach anzeigen. Kurz ein Beispiel, wenn Sie eine Tracker-Seite anzeigen lassen und zugleich auch noch Ihren Rotator bewerben in dem Sie die selbe Tracker-Seite auch noch beigefügt haben, dann wird verhindert das beides zugleich angezeigt wird.

Rotator Rahmen: Auswahl Rotator Rahmen anzeigen oder ausblenden.

Gravatar: Wenn Sie ein Gravatar Bild angelegt haben, dann können Sie hier in der Auswahl Ihr Bild einfügen. Näheres dazu bitte Link klicken "**Gravatar**".

© Copyright 2013 | VIRAL MONSTER

Grafik Ihrer Täglichen Ergebnisse und Statistiken

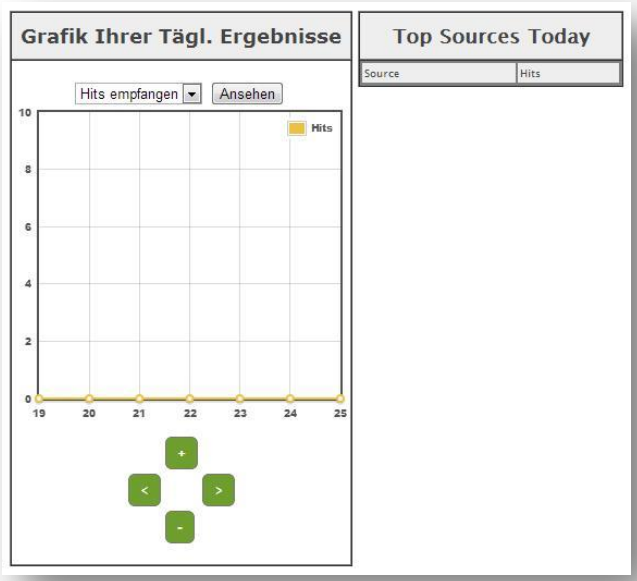

Ansicht - Tägliche Ergebnisse

Über diese Grafik haben Sie nach einer Zeit die Einsicht über Ihre Täglichen Ereignisse und Ergebnisse!



Ansicht - sämtlicher Statistiken

Diese Grafik zeigt Ihnen sämtliche Statistiken über Ihre angelegten Tracker URL,s und Ihre angelegten Rotators. Einfach anwenden und ausprobieren!

© Copyright 2013 | VIRAL MONSTER

Erklärung Navigation

Button 5 - Downline

5.1 Downline Builder

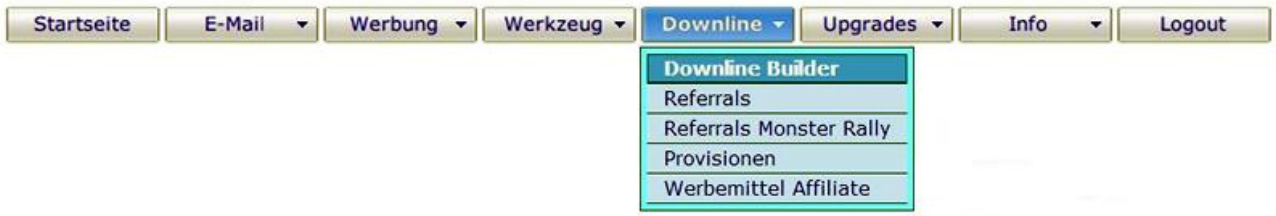



Ansicht - Downline Builder

Unser Downline Builder ist ein sehr beliebtes Tool in unserer Community von Viral Monster! Melden Sie sich bei den angezeigten Viralen Netzwerken an und fügen Sie dann bei dem dazugehörigen Werbe-Banner Ihre Affiliate ID ein.

© Copyright 2013 | VIRAL MONSTER

5.2 Referrals

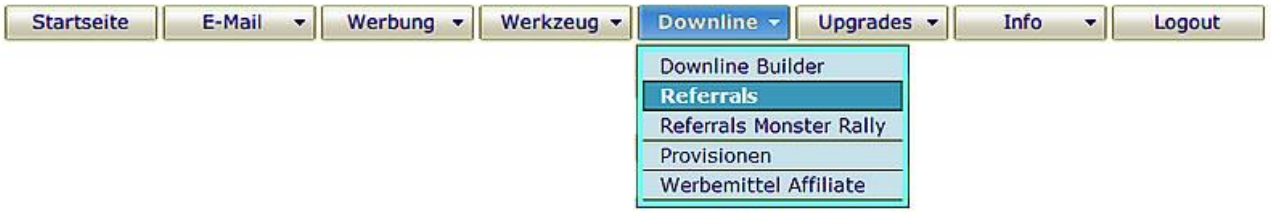

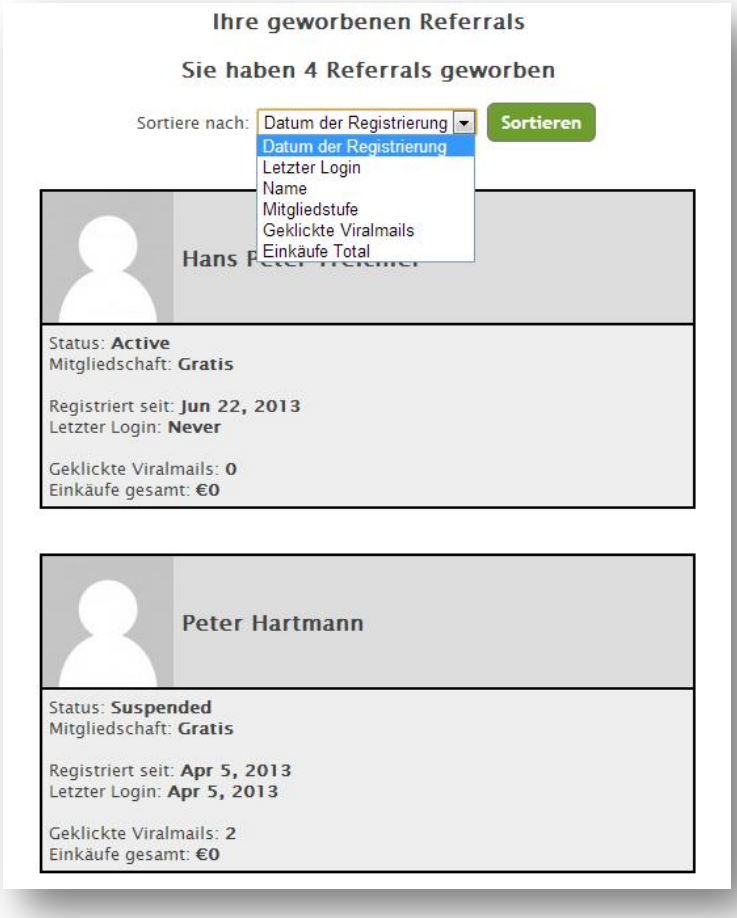

Ansicht - Geworbene Referrals

Unter dem Button "**Referrals**" sind sämtliche Referrals die Sie geworben haben aufgeführt! Als Übersicht über Ihre Referrals, können Sie über das Dropdownmenü verschiedene Auswahlen abrufen!

© Copyright 2013 | VIRAL MONSTER

5.3 Referrals Monster Rally





Aller Anfang ist schwer!

Viral Monster ist auf Ihre Mithilfe angewiesen und deshalb freuen wir uns natürlich über jedes geworbene Mitglied das wir neu auf unserer Werbe-Plattform begrüssen dürfen!

Viral Monster startet mit dem Referral Countdown am:

Dienstag den 1. Oktober 2013

... und endet sobald sich **1500 aktive Mitglieder** bei Viral Monster angemeldet haben!

Holen Sie sich Ihre nötigen **WERBEMITTEL** die wir Ihnen in Ihrem Account zu Verfügung stellen und bewerben Sie unsere Seite über Ihre eigenen Listen und erhalten Sie so attraktive Preise als Dankeschön für Ihre tolle Unterstützung!

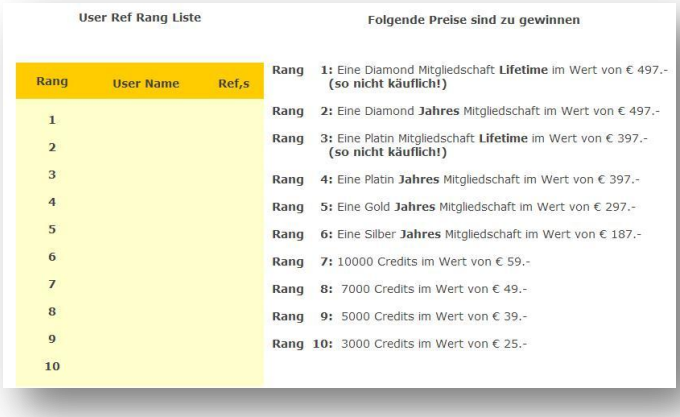

Rangliste Monster Rally
endet ... bei **1500 aktiven Mitglieder**!

Wir wünschen Ihnen viel Glück bei unserer Monster Rally und DANKEN Ihnen für Ihre tolle Mithilfe!

© Copyright 2013 | VIRAL MONSTER

5.4 Provisionen



Verdienen Sie Provisionen durch die Bewerbung unserer Seite "VIRAL MONSTER". Benutzen Sie dazu unser hilfreiches Werbe-Tool unter **"Werbemittel"**.

WICHTIG! Vergessen Sie bitte nicht in Ihrem **"Profil"** - Ihre **PayPal-Adresse** für unsere Auszahlungen Ihrer Provisionen zu hinterlegen!

© Copyright 2013 | VIRAL MONSTER

5.5 Werbemittel Affiliate





Ansicht - Werbemittel

Mit unseren **Werbemitteln** die wir Ihnen zu Verfügung stellen bekommen Sie die Möglichkeit sich ein zusätzliches Einkommen zu verdienen. Unter dem Button "Werbemittel" finden Sie zahlreiche Marketing-Tools die Sie dafür verwenden können um unsere Seite VIRAL zu verbreiten. Teilen Sie es Ihren Listen mit, dass ein Virales Monster los gelassen wurde! Zusätzlich erhalten Sie hier unser fantastisches Branding-Tool "**Traffic Power für Ihren Erfolg**"

© Copyright 2013 | VIRAL MONSTER

Viral Monster PDF-Kurz-Anleitung inkl. Ihrer Affiliate-ID



Wir bieten Ihnen hier ein einzigartiges Branding-Tool, unseren Gratis Report: "Traffic Power für Ihren Erfolg", inkl. Kurz-Anleitung in der Sie sämtliche Werbestrategien die wir Ihnen auf Viral Monster bieten im Detail erklärt bekommen! Gleichzeitig dient dieser Report als Branding-Tool in dem Ihre Affiliate-ID automatisch bei sämtlichen Links die auf Viral Monster führen übernommen wird!

Der PDF-Download finden Sie auf Ihrer **Startseite** oder unter **Werbemittel** in Ihrem Member-Bereich!

© Copyright 2013 | VIRAL MONSTER

Erklärung Navigation

Button 6 - Upgrades

6.1 Mitgliedschaften





Ansicht - Übersicht Mitgliedschaften

Mitgliedschaften bei VIRAL MONSTER

Hier erhalten Sie eine Übersicht über sämtliche Mitgliedschaften die wir anbieten. Wählen Sie Ihr persönliches Werbe-Paket und versenden Sie sofort Ihre Werbebotschaften an die Mitglieder von VIRAL MONSTER.

© Copyright 2013 | VIRAL MONSTER

6.2 Credits kaufen





Unsere ABO,s sind jeder Zeit kündbar!

Unter dem Button "**Credits kaufen**" haben Sie die Möglichkeit Credits mit einer einmaligen Zahlung zu erhalten oder aber Sie können Credits auch im Monats ABO bestellen. Wählen Sie Ihre Menge an Credits die Sie kaufen möchten oder bestellen Sie gleich Ihre Wunsch-Menge monatlich im ABO.

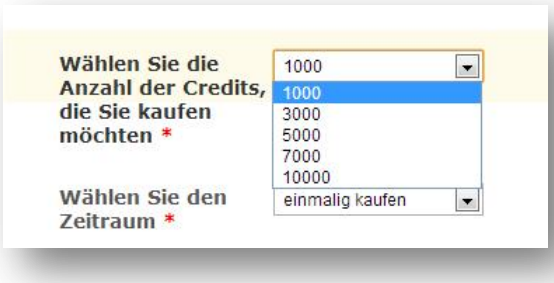

Hier wählen Sie die Menge Ihrer Credits die Sie kaufen möchten.

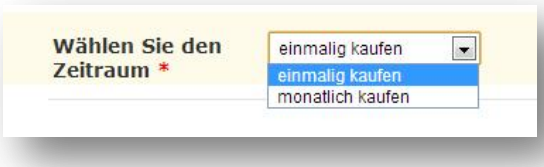

Hier wählen Sie einmal Zahlung oder im ABO Monatlich bestellen.

© Copyright 2013 | VIRAL MONSTER

6.3 Account Upgrade





Ansicht - Übersicht Mitgliedschaften für Upgrade Ihrer Mitgliedschaft

Hier erhalten Sie eine Übersicht über sämtliche Mitgliedschaften die wir anbieten. Wählen Sie Ihr persönliches Werbe-Paket und versenden Sie sofort Ihre Werbebotschaften an die Mitglieder von VIRAL MONSTER.

© Copyright 2013 | VIRAL MONSTER



Ansicht - Upgrade Ihrer Mitgliedschaft

Mit einem Upgrade Ihrer Mitgliedschaft bei VIRAL MONSTER schliessen Sie je nach Ihrer Wahl ein Monats oder Jahres-ABO ab! Sämtliche ABO,s sind jeder Zeit kündbar!

Wir wünschen Ihnen mit Ihrer Werbung MONSTERMÄSSIGEN Erfolg!

© Copyright 2013 | VIRAL MONSTER

Erklärung Navigation

Button 7 - Info

7.1 Ihr Profil



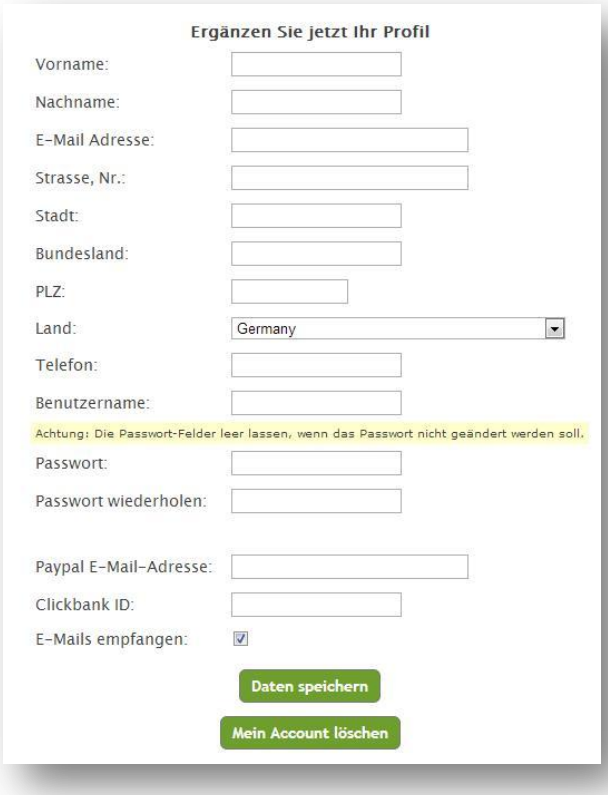

Füllen Sie sämtliche Felder in Ihrem Profil mit Ihren Daten aus!

Wichtig: hinterlegen Sie unbedingt Ihre PayPal Adresse in Ihrem Profil, denn sonst können wir Ihnen keine Provisionen ausbezahlen!

Ihr persönliches Passwort ist in Ihrem Account nicht ersichtlich! Bitte lassen Sie diese beiden Felder lehr. Nur wenn Sie Ihr Passwort ändern möchten tragen Sie dort Ihr neues Passwort ein und klicken dann auf "**Daten speichern**"

Wenn Sie keine E-Mails von anderen Mitgliedern empfangen möchten, entfernen Sie einfach den Haken bei: "E-Mails empfangen".

Bedenken Sie aber, wenn Sie keine E-Mails empfangen, können Sie auch keine Werbemails aus Ihrem Account senden! Mit dem Button: "**Mein Account löschen**", können Sie Ihre Mitgliedschaft bei Viral Monster beenden!

© Copyright 2013 | VIRAL MONSTER

7.2 FAQ,s





Hier finden Sie eine komplette Darstellung und Erklärung über sämtliche Funktionen und Werbemöglichkeiten die Ihnen bei Viral Monster angeboten werden. Klicken Sie einfach auf den jeweiligen Button über den Sie eine nähere Erklärung benötigen! Alle Anzeigen sind in Bild und Text einfach ersichtlich und erklären Ihnen im Detail wie Sie bei Ihren Anwendungen erfolgreich arbeiten werden.

© Copyright 2013 | VIRAL MONSTER

7.3 Video Tutorial





Unter dem Info-Button: "**Video Tutorial**", finden Sie aufschlussreiche Videos, auf denen Ihnen detailliert sämtliche Anwendungen und Werbemöglichkeiten genauestens gezeigt und erklärt werden!

© Copyright 2013 | VIRAL MONSTER

7.4 OTO Seiten - ONE TIME OFFER,s



OTO-Seiten - ONE TIME OFFER,s



WICHTIG: - OTO-Seiten die bei Ihrem ERSTEN Login eingeblendet werden enthalten das Logo, rechts abgebildet.

Nach dem Sie sich kostenlos auf ViralMonster registriert haben und sich danach in Ihrem Account anmelden, werden Ihnen OTO-Seiten eingeblendet auf denen wir Ihnen ein EINMALIGES Monster-Angebote präsentieren!

OTO-Seiten werden Ihnen nur einmal angezeigt und danach nie wieder. Daher sollten Sie diese einmaligen Angebote unbedingt prüfen und auch nutzen, denn so können Sie sehr viel Geld sparen! In der Regel bis zu 50% bei einem Jahres oder Monats ABO!

Unsere LOGIN Spezial Angebote



Prüfen Sie unbedingt unsere **"Spezial Angebote"**! Diese Seiten werden Ihnen sporadisch eingeblendet wenn Sie sich in Ihrem Account anmelden! Wie bei den OTO-Seiten erkennen Sie diese Angebots-Seiten über das Logo Rechts!

Machen Sie unbedingt Gebrauch von unseren speziellen Angebots-Seiten, denn auf diesen Seiten finden Sie immer aktuelle und sehr günstige Angebote die wir Ihnen natürlich nicht immer anzeigen können!

© Copyright 2013 | VIRAL MONSTER

7.5 Bonus Seiten





Hier finden Sie Top-Angebote zum Thema Online-Werbung und andere lohnenswerte Leckerbissen auf die wir Sie sehr gerne aufmerksam machen. Ein Blick lohnt sich in jedem Fall!

© Copyright 2013 | VIRAL MONSTER

7.6 Support





Ansicht - Support

Als Viral Monster Mitglied ist es Ihnen möglich unseren Support rund um die Uhr zu erreichen! Wir antworten Ihnen auf Ihre Fragen so rasch als möglich, in der Regel innerhalb von 12 Stunden. Wir haben extra diesen Support Service für Sie eingerichtet, damit Sie bei Fehlermeldungen, Störungen, Fragen zu Ihrem ABO oder anderen Problemen über unser Ticket System schnelle und kompetente Hilfe bekommen.

Ihre Supportanfragen werden in unserem Support System mit einer eindeutigen Ticket-ID versehen und alle Mitarbeiter in unserer Supportabteilung haben die Möglichkeit an Ihrem Ticket zu arbeiten, Ihnen auf Ihre Fragen zu Antworten oder den Fehler zu beheben und mit Ihnen Kontakt aufzunehmen.

© Copyright 2013 | VIRAL MONSTER

Starten Sie hier Ihre Support Anfrage via Skype!


Hilfreiche Schritte für den schnellen Start mit "VIRAL MONSTER"

VIRAL MONSTER - Support CHAT über Skype:

Wir bieten Ihnen einen direkten Support Chatt über Skype! Wählen Sie den folgenden Link und stellen Sie uns im geöffneten Kontakt-Fenster eine Kontaktanfrage! Schreiben Sie Ihr Anliegen gleich dazu und senden Sie mit dem Button "Kontaktanfrage senden" Ihre Frage an uns weiter! **WICHTIG:** Bei der Anfrage bitte auch Ihren gewählten User-Name den Sie bei VIRAL MONSTER eingetragen haben erwähnen!

Starten Sie hier Ihre Support Anfrage via Skype!

Für ganz harte Fälle, Probleme die direkte und rasche Hilfe benötigen, haben wir einen speziellen Support über Skype eingerichtet! Sollten Sie unsere Hilfe unbedingt und so rasch wie möglich benötigen, dann klicken Sie auf der Startseite in Ihrem Member-Bereich auf den angezeigten Button: "**Starten Sie hier Ihre Support Anfrage via Skype**" und sogleich werden Sie automatisch mit meinem eigenen Skype Account verbunden und können mir so eine persönliche Anfrage stellen! Diese wird dann in der Regel sollte ich online sein gleich erledigt, oder innerhalb einer Stunde von mir beantwortet!

© Copyright 2013 | VIRAL MONSTER

Schlusswort

VIRAL MONSTER ist ein VIRAL MAILER der SPITZEN KLASSE ...!

... ein **5 Sterne Mailer** der für Ihre Werbe-Kampagnen keine Wünsche offen lässt! Wir werden uns stets darum bemühen Ihnen die neusten und effektivsten Webe-Möglichkeiten hier bei VIRAL MONSTER zu präsentieren damit Sie so, zukünftig viele Neu-Kunden gewinnen können und für Ihre Produkte begeistern werden!

Wir freuen uns sehr darüber, Sie heute als **aktives** Mitglied bei Viral Monster begrüssen zu können! Melden Sie sich **JETZT SOFORT** an, die Anmeldung ist für Sie vollkommen **KOSTENLOS**! ... und versenden Sie Ihre Werbebotschaften an sämtliche Mitglieder von Viral Monster und profitieren Sie von einem monstermässigen Traffic!

Wir wünschen Ihnen mit Viral Monster einen monstermässigen Erfolg!



Kontakt-Daten:

Ralph Huttasch

E-Mail: rh@viralmonster.de

Skype Adresse: ralph.huttasch

Support: www.viralmonster.de/support

Jetzt KOSTENLOS Anmelden!
Registrieren Sie sich noch heute, am besten gleich JETZT und werden Sie ein wertvolles Mitglied in einer Community die nur auf Sie wartet und verbreiten Sie das MONSTER in alle Richtungen und verdienen Sie bares Geld durch Ihre Empfehlungen und zusätzlich an der Bewerbung Ihrer eigenen Seiten! Ist das nicht fantastisch? ... **ANMELDEN - LOSLEGEN - KUNDEN gewinnen und GELD verdienen** ... wo gibt es denn so etwas?!



© Copyright 2013 | VIRAL MONSTER